



ANNUAIRE DE L'INSERTION PAR L'ACTIVITÉ ÉCONOMIQUE

Edition 2021 - Ile de La Réunion



Liberté • Égalité • Fraternité
RÉPUBLIQUE FRANÇAISE



ursiae



PRÉAMBULE

Ce présent annuaire a pour objectif de produire des données suffisamment complètes et diversifiées sur les Dispositifs existants et les Structures d'Insertion par l'Activité Économique (SIAE) présentes sur le Département de la Réunion. Les SIAE sont classées par fiche et par type de conventionnement pour informer et outiller tous les donneurs d'ordre de la commande publique, l'ensemble des acteurs institutionnels, économiques, de l'emploi, de la formation professionnelle et de l'insertion mais également les réunionnais qui souhaitent entreprendre autrement.



REMERCIEMENTS

Que tous ceux qui nous ont accueillis et qui ont contribué à la réalisation de cet annuaire par leurs interventions, par les documents remis, par leurs suggestions, soient ici remerciés.

Nous remercions particulièrement :

- Les représentants de la Direction Régionale de la DIECCTE pour les données transmises et nos échanges, pour leur réactivité tout au long de la démarche et pour leur disponibilité afin de faciliter la réalisation de nos travaux.
- Les membres du Conseil Départemental de l'Insertion par l'Activité Economique de l'Île de la Réunion, pour leur expertise et leur appui à la réalisation de cet annuaire.
- Les représentants des réseaux de l'insertion (COORACE Réunion, Fédération des Entreprises d'Insertion, Chantier Ecole, Comité National de Liaison des Régies de Quartier, Tissons la Solidarité, Fédération des Acteurs de la Solidarité – Océan Indien ...), pour les éclairages de terrain qu'ils ont pu apporter, notamment en termes d'analyse et de prospective.
- Les structures d'insertion par l'activité économiques pour leurs apports essentiels à la réalisation de l'annuaire, la franchise de leurs propos et leurs confiances renouvelées.



MOT DE LA DIECCTE

Véritable passerelle vers l'emploi, l'insertion par l'activité économique (IAE) permet à des personnes éloignées de l'emploi, de bénéficier d'un accompagnement renforcé qui facilite leur insertion professionnelle et sociale.

Créateur d'activités, ce dispositif trouve un écho particulier sur le territoire de La Réunion. La valorisation des actions des entreprises d'insertion, des associations intermédiaires, des entreprises de travail temporaire d'insertion ou des ateliers et chantiers d'insertion est primordiale tant auprès des acteurs de l'insertion que du grand public.

Depuis 2019, l'IAE s'inscrit dans une dynamique de développement. Au niveau national, l'objectif poursuivi par le Pacte Ambition est, d'ici 2022, de suivre 100 000 personnes supplémentaires et au niveau local le Plan Pétreil vise, dans le même calendrier, un doublement des crédits et le suivi de 7 000 bénéficiaires par an.

C'est dans cet élan que la DIECCTE participe, avec le concours de l'Union Régionale des Structures par l'Insertion par l'Activité Economique (URSI AE), à la réalisation de cette nouvelle édition de l'annuaire des structures de l'insertion par l'activité économique.

Cet outil vise à une meilleure connaissance des acteurs, de leurs actions et à promouvoir ce secteur, partie intégrante de l'Economie Sociale et Solidaire (ESS).

Je formule le vœu que cet annuaire puisse nous aider à y parvenir.

Michel-Henri MATTERA

Directeur des entreprises, de la concurrence, de la consommation, du travail et de l'emploi

MOT DU PRESIDENT



Willy SHOCK-TORAP

Président de l'Union Régionale des Structures d'Insertion par l'Activité Économique Départements de la Réunion et de Mayotte (URSIAE)

En cette période si singulière, qui aura surpris le plus grand nombre, les acteurs œuvrant pour l'insertion par l'activité économique et l'économie sociale et solidaire, auront su démontrer leur capacité d'adaptation et d'innovation, et ainsi réagir pour redynamiser le territoire.

Maintenir le cap, en soutenant nos institutions pour la réussite de l'IAE, est l'objectif essentiel de notre inter réseaux, fédérateur des réseaux de l'IAE et de ses structures, engagées sur un même chemin, où opiniâtreté et solidarité prennent aujourd'hui tout leur sens.

Nous relevons également que les moyens nécessaires pour concrétiser nos desseins, continuent à être mis à notre disposition, par l'Etat, en particulier pour mobiliser les fonds de développement de l'inclusion et du fonds d'accompagnement des entreprises

adaptées en soutien aux entreprises sociales inclusives.

Il nous appartient désormais, aux côtés de tous nos partenaires, et bien entendu ceux du monde économique dit « classique », TPE et PME, de bâtir une société plus juste et plus équitable, pour l'emploi durable de nos publics en difficulté.

L'inclusion par le parcours et l'accompagnement pour l'insertion par l'activité économique doit être le maître mot !

En étroite collaboration avec la DIECCTE, que nous remercions pour son soutien, nous rééditons l'annuaire des Structures de l'Insertion par l'Activité Économique, qui, nous le souhaitons de tout cœur, inspirera toutes et tous, pour un partage de nos valeurs sincères et solidaires afin d'entreprendre ensemble sous l'égide de l'IAE.

SOMMAIRE

P4	Origine et Réforme de l'IAE	p22	EMMAÛS GRAND SUD - FONDATEUR ABBE PIERRE
		p23	ESE
P4	Mission et objectifs de l'IAE	p23	IMVEC
	<i>Association Intermédiaire</i>	p24	JADES
	<i>Entreprise d'insertion</i>	p24	LE PIED A L'ETRIER
	<i>Entreprise Travail Temporaire Insertion</i>	p25	LES PALETTES DE MARGUERITE
	<i>Atelier et Chantier Insertion</i>	p25	LEV LA TET MARIENS
P5	L'IAE à la Réunion	p26	MAOTEO
P6 à 11	Les réseaux régionaux	p26	MOMON PAPA LE LA
p6	<i>Présentation de COORACE</i>	p27	PASREL PLUS - MIEL EN L'AIR
p7	<i>Présentation de la fédération des entreprises d'insertion</i>	p27	PASREL PLUS - DOMENJOD
p9	<i>L'organisation du CNLRQ</i>	p28	PAYS D'ACCUEIL DE SALAZIE
p9	<i>Le réseau Cocagne</i>	p28	PAYS D'ACCUEIL DU SUD SAUVAGE
p10	<i>Le réseau Chantier Ecole</i>	p29	PLAISIR RANDO 2P
p10	<i>La FAS</i>	p29	REGIE TERRITORIALE SUD
p11	<i>Tissons la solidarité</i>	p30	TI TANG RECUP
		p30	WEBCUP
P12 à 30	ATELIER ET CHANTIER INSERTION	P31 à 33	ASSOCIATION INTERMEDIAIRE
p13	<i>ASSOCIATION 3I</i>	p32	<i>ARI</i>
p13	<i>AAPEJ - CHRS LE LOGIS</i>	p32	<i>BAC REUNION</i>
p14	<i>ABDESS</i>	p33	<i>CRIFE</i>
p14	<i>ADESIR</i>	P34 à 38	ENTREPRISE D'INSERTION
p15	<i>ADRIE</i>	p35	<i>AJ SERVICES</i>
p15	<i>AGAME</i>	p35	<i>ALTEA</i>
p16	<i>AGIDESU</i>	p36	<i>EMAP</i>
p16	<i>ALIE</i>	p36	<i>ETAPE SARL</i>
p17	<i>AN GREN KOULER</i>	p37	<i>REGIE DE QUARTIER LANTOURAZ</i>
p17	<i>ANDARUN</i>	p37	<i>REGIE TERRITORIALE SUD</i>
p18	<i>APSM</i>	p38	<i>SARLEIB</i>
p18	<i>ARDIE</i>	p38	<i>SOLEIL REUNION</i>
p19	<i>ASES</i>	P39 à 42	ENTREPRISE TRAVAIL TEMPORAIRE INSERTION
p19	<i>AUDACE</i>	p40	<i>AXION INSERTION</i>
p20	<i>AUTOUR DU VACOA</i>	p40	<i>E.2.I</i>
p20	<i>BAC REUNION</i>	p41	<i>REUNION EMPLOI INTERIM</i>
p21	<i>CAP PREVENTION</i>	p41	<i>SERVICE INTERIM</i>
p21	<i>CCAS DE STE-MARIE</i>	p42	<i>SHOCK INTERIM</i>
p22	<i>CYBERUN</i>		

ORIGINE ET REFORME DE L'IAE

Le secteur de l'Insertion par l'Activité Economique (IAE) est né dans les années 1970 dans un contexte de crise économique. L'accroissement du chômage a favorisé le développement d'un certain nombre d'activités et d'organisations spécifiques pour mettre ou remettre au travail des populations éloignées du marché de l'emploi.

De nouvelles approches alliant le travail social, la solidarité et la production économique voient le jour.

Deux références amènent à la structuration de ces démarches :

La circulaire 44 de septembre 1979 initiée par le Ministère des Affaires Sociales et le rapport de Bertrand SCHWARTZ en 1982.

La loi contre les exclusions du 29 juillet 1998 vient clarifier la notion d'insertion par l'activité économique et donner un cadre légal au secteur.

En 2014, le secteur de l'IAE fait l'objet d'une réforme, au 1er janvier pour les EI/ETI et au 1er juillet pour les AI/ACI. Le CDDI est désormais le contrat de base pour toutes les structures avec la généralisation des modalités de financement : l'aide au poste d'insertion.

MISSION ET OBJECTIFS DE L'IAE

La mission de l'I.A.E. est de favoriser l'insertion de personnes en difficulté professionnelle et/ou sociale, par la mise en situation de travail complétée par un accompagnement social et professionnel.

Pour mener cette mission, les pouvoirs publics s'appuient sur 4 types de structures.

- Les Associations Intermédiaires (A.I.) et les Entreprises de Travail Temporaire d'Insertion (E.T.T.I.) qui proposent des mises à disposition ;
- Les Ateliers et Chantiers d'Insertion (A.C.I.) et les Entreprises d'Insertion (E.I.) qui proposent des postes d'insertion.

Association Intermédiaires (AI) :

Insertion professionnelle par la mise à disposition de personnel auprès de particuliers, d'associations et de collectivités, et de manière limitée en entreprise.

Objectif : acquisition d'une autonomie et d'une polyvalence suffisantes pour occuper plusieurs emplois successifs de courte durée

Entreprise de Travail Temporaire d'insertion (ETI) :

Insertion professionnelle par la mise à disposition de personnel dans le respect de la législation du travail temporaire.

Objectif : acquisition d'une autonomie et d'une polyvalence suffisantes pour occuper plusieurs emplois successifs de courte durée pour plusieurs entreprises.

Ateliers Chantiers d'Insertion (ACI) :

Insertion professionnelle par la production à travers des activités d'utilité sociale (espaces verts, recyclage, nettoyage, bâtiment, etc ...).

Objectif : acquisition d'un premier niveau de compétences sociales et professionnelles.

Entreprise d'Insertion (EI) :

Insertion professionnelle par la production dans tous types d'activité économique.

Objectif : acquisition de compétences et d'un rythme de travail correspondant aux exigences du marché « classique ».

Caractéristiques des bénéficiaires (toutes structures confondues)

Homme : 56,9%
Femme : 43,1%

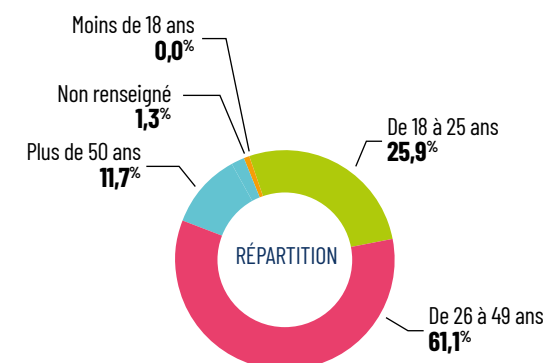
H 1,3%



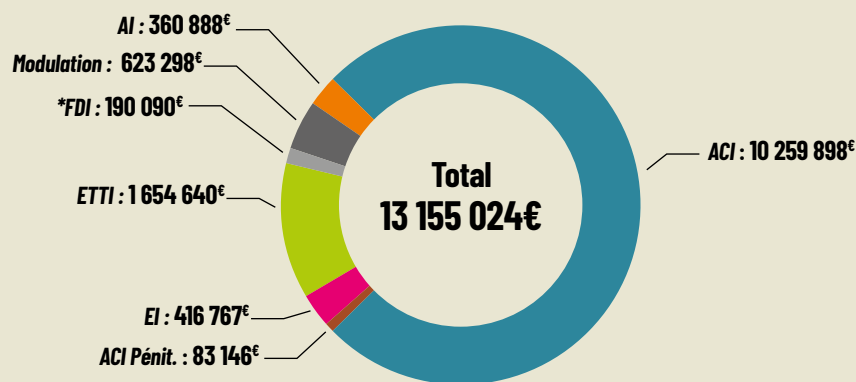
23%



pôle emploi
DELD 68,9%
DETLD 39,2%



Réalisations financières en 2019



*FDI : Fonds
Départemental d'insertion
Aides au démarrage,
développement et
consolidation

Un seul type de contrat : le Contrat à Durée Déterminée d'Insertion (CDDI).

Aide au poste Etat :

montant socle par type de structure+ modulation
(de 0 à 10% du montant socle)

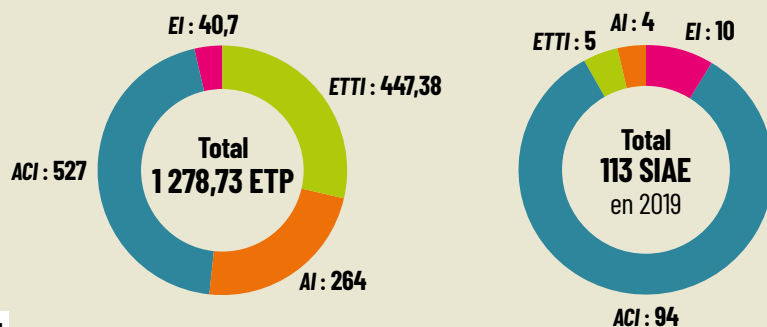
Montants 2019/ETP :

EI : 10 520 €
AI : 1367 €
ETTI : 4 472 €
ACI : 20 199 €

RÉALISATIONS PHYSIQUES EN 2019

Les ETP conventionnés : 1 278,73 ETP soit au total de 5027 personnes accueillies

Le nombre de structures conventionnées
94 ACI, 10 EI, 4 AI, 5 ETTI



LES ORIENTATIONS 2020-2021

FAIRE PLUS : Comme annoncé dans la stratégie nationale de prévention et de lutte contre la pauvreté (engagement n° 5 « investir pour l'accompagnement de tous vers l'emploi »), il s'agit d'augmenter le nombre d'aides aux postes de 25 % (cela représente 100 000 personnes de plus en 2022).

PLAN D'ACTION

- Augmenter les EI : Un appel à projet a été lancé l'année dernière afin d'augmenter sensiblement le nombre d'entreprises d'insertion. En effet la Réunion compte un nombre trop faible d'EI (10 EI, 30 postes).
- Augmenter le nombre d'ACI: déjà à un haut niveau (95 en 2018). Cela passe par la professionnalisation des porteurs de projets.
- Développer les filières inclusives (comme celle du développement durable).
- Développer le parcours pour les détenus (« dedans /dehors »).
- Favoriser les innovations : notamment développer les nouvelles structures Entreprise d'insertion par le Travail Indépendant (EITI).

LÉGENDE



AI ASSOCIATION
INTERMÉDIAIRE



EI ENTREPRISE
D'INSERTION



ETTI ENTREPRISE TRAVAIL
TEMPORAIRE INSERTION



ACI ATELIER ET CHANTIER
INSERTION



ENVIRONNEMENT



SERVICE & TRANSPORT



RECYCLAGE



DÉCHETS



PRET DE MAIN D'OEUVRE



NETTOYAGE & ENTRETIEN



BATIMENT



INDUSTRIE
& AGROALIMENTAIRE



SECTEUR TERTIAIRE



LES RÉSEAUX RÉGIONAUX



Jonhy DIJOUX

Le Président

COORACE Océan Indien

Fédération nationale, COORACE rassemble près de 560 entreprises de l'économie sociale et solidaire, principalement des structures d'insertion par l'activité économique, mais aussi des groupes économiques et solidaires et autres structures de l'ESS. Nos adhérents participent sur l'ensemble du territoire à l'intégration par l'emploi des personnes en situation de précarité, au développement économique et à la création d'activités nouvelles dans des filières professionnelles diversifiées. Depuis 2019, COORACE s'affiche comme le réseau des entreprises d'utilité sociale et territoriale qui développent partout en France, des modèles inclusifs, solidaires et collectifs.

Notre réseau agit avec ses adhérents pour inventer et essayer les solutions de demain :

- Actions à forte valeur environnementale comme la collecte et la valorisation des déchets
- Redynamisation de territoires ruraux
- Renforcement de la cohésion sociale
- Soutien au développement de filières

Le 28 janvier 2016, les adhérents de la zone Océan Indien ont créé l'Association

Régionale COORACE Océan Indien qui regroupe à ce jour 14 adhérents dont 11 de la Réunion et 3 de Mayotte.

Cette fédération régionale s'inscrit dans le militantisme du réseau national, fondé sur la croyance que chacun-e peut trouver sa place, un emploi dans la société. COORACE croit en une économie qui permettrait de développer durablement des territoires, de soutenir des initiatives positives des acteurs-trices et d'intégrer et de promouvoir des personnes. D'autre part, COORACE a engagé de nombreuses actions de plaidoyer, visant à améliorer l'accompagnement et l'accès aux droits des personnes éloignées du marché du travail. COORACE accompagne ses adhérents en développant des outils pour promouvoir la démarche Qualité, pour augmenter une offre d'insertion et de formation de qualité répondant aux besoins des employeurs et des salariés en parcours. Ce sont ces valeurs et ces actions que les adhérents déclinent sur le Département de la Réunion, portant une modèle solidaire et durable, vecteurs de droits et créateurs de richesses, de services et d'emplois de qualité accessibles aux personnes les plus éloignées de l'emploi.





DÉCOUVRIR LES ENTREPRISES D'INSERTION

DES ENTREPRISES...

Inscrites dans le droit commun

Les entreprises d'insertion sont soumises aux mêmes règles et droits que toute TPE/PME inscrite dans le secteur marchand. Elles exercent leur activité aux conditions du marché et leurs ressources proviennent de 80% à 90% de la commercialisation des biens et des services qu'elles produisent. La spécificité de leur modèle est de conjuguer l'indispensable efficacité économique pour exister et agir, et leur finalité sociale pour proposer un travail salarié combinant accompagnement et acquisition de compétences pour des personnes éloignées de l'emploi : demandeurs d'emploi de longue durée, allocataires de minima sociaux, jeunes sans qualification, etc.

Elles concluent avec chaque personne éloignée de l'emploi qu'elles salarient et qu'elles accompagnent un contrat de travail à temps plein pour une durée maximale de 24 mois, aux conditions de droit commun et des conventions collectives de branche de leur activité économique.

Les entreprises d'insertion sont conventionnées par l'administration emploi de l'État (les Direccte), qui leur permet de prétendre à un financement réglementé, et doivent uniquement salarier des personnes agréées par Pôle emploi.

Porteuses d'un projet social

Convaincues que le travail est le premier moyen d'insertion sociale et professionnelle et la mise en situation de travail, l'outil le plus adapté pour y parvenir, les entreprises d'insertion utilisent l'entreprise avec ses obligations, ses droits et ses devoirs, ses impératifs de production et de qualité pour proposer à des personnes éloignées de l'emploi, souvent peu ou pas qualifiées, pour beaucoup en situation de marginalisation ou d'exclusion, un parcours alliant travail salarié et accompagnement socioprofessionnel individualisé.

Elles vont, pendant leur parcours, les encadrer sur le poste de travail qu'elles occupent, les accompagner, les former afin de les [re]qualifier et les amener à [re]trouver un emploi durable et leur place dans la société.

Contributrices du développement économique local

Les entreprises d'insertion favorisent la création d'emplois locaux et le développement d'activités nouvelles répondant à des besoins économiques et sociaux non pourvus sur le territoire.

Elles développent des activités souvent très manœuvrières dans des filières variées qui relèvent de secteurs porteurs ou en tension comme le travail temporaire, le traitement et la valorisation des déchets, la propreté, le transport, le BTP, l'environnement, la restauration,... développant une main d'œuvre adaptée aux besoins de recrutement des entreprises.

Responsables pour la collectivité

Au-delà de réunir les conditions d'accès et de retour à l'emploi durable des personnes éloignées de l'emploi en construisant avec elles un parcours et accompagnement socioprofessionnel individualisé, les entreprises d'insertion travaillent à lever d'autres obstacles à l'emploi : logement, surendettement, problèmes de santé qui amplifient l'exclusion professionnelle. En cela, elles contribuent à restaurer l'estime de soi des personnes éloignées de l'emploi. A revenu identique, un individu qui a un travail déclare toujours un niveau de bien être supérieur à celui qui est sans emploi.

Considérant que la recherche de profits est un moyen et non une fin en soi pour générer de la richesse, les entreprises d'insertion contribuent également à développer de l'emploi et réduire les inégalités pour tendre à une plus grande justice sociale sur les territoires, et cela, au bénéfice de tous.

Laboratoires d'innovation permanente

Face à une société, un univers politique et économique, un marché du travail en perpétuelle évolution, les entreprises d'insertion innovent par les services, les produits, les modes de distribution qu'elles créent, expérimentent et développent. Pionnières dès leur apparition dans les années 1970, elles se positionnent sur des marchés de niche ou en devenir, défrichent de nouvelles activités souvent à fort contenu environnemental : collecte et tri des déchets, recyclage, écoconstruction, éco-transports, copiées souvent par d'autres une fois l'activité devenue rentable.

Elles innovent également par le modèle économique à finalité sociale qu'elles portent en pensant de nouvelles manières d'entreprendre en matière de gouvernance, d'organisation et de management.

Pour en savoir plus www.lesentreprisesdinsertion.org



L'organisation du CNLRQ se construit de manière démocratique et repose sur différentes instances : L'Assemblée générale des Régies de quartier, le Conseil d'administration (15 Régies élues), le Bureau (10 membres), des délégués et des correspondants en régions.

Ces instances assument ensemble une triple mission.

- Animation. Faire fonctionner la vie démocratique au sein du réseau.
- Représentation. Représenter le mouvement auprès des pouvoirs publics et des partenaires nationaux.
- Développement. Soutenir le développement, quantitatif et qualitatif du réseau national des Régies de quartier et de territoire.

Tournées, sur leur territoire, vers la mise en activité des habitants les plus éloignés de l'emploi, les Régies de Quartier sont de véritables opérateurs du développement local.

Quelques chiffres

Les 140 Régies de Quartier et de Territoire emploient 8 000 salariés chaque année. Parmi les acteurs des Régies, on compte 2 000 bénévoles, 150 collectivités locales, 340 bailleurs sociaux. Ensemble, les Régies couvrent 320 quartiers prioritaires où vivent plus de 3 millions d'habitants. Les régies sont des Associations loi 1901.

A la Réunion, le CNLRQ est représenté par un Délégué en Région (Jean-Pierre ROUGEMONT, Régie LANTOURAZ).



Réseau Cocagne

En 1991 démarre, à l'initiative de Jean-Guy Henckel, le premier Jardin de Cocagne à Chalezeule, près de Besançon dans le Doubs.

Se basant sur le cahier des charges de l'agriculture biologique et à vocation d'insertion sociale et professionnelle, cette exploitation maraîchère d'un genre nouveau et de forme associative, suscite rapidement l'intérêt de nombreuses personnes en France.

Pour favoriser leur développement, les Jardins décident de se regrouper au sein d'une entité nationale. Ils fondent, en 1999, le Réseau Cocagne, association loi 1901 à but non lucratif.

Le Réseau Cocagne rassemble 110 structures d'insertion par des activités économiques.

En 2018, environ **4 600 salariés en insertion** y ont été employés pour une durée maximale de deux ans.

A l'issue de leur passage sur un Jardin de Cocagne, **52% des salarié-e-s en insertion ont retrouvé un emploi, accédé à une formation professionnelle ou poursuivi leur parcours en insertion.**

Les jardins de Cocagne cultivent **470 ha en agriculture biologique.**

Chaque semaine, **25 000 adhérents-consom'acteurs** reçoivent un panier de légumes biologiques.

Le Jardin de Cocagne de Saint-Bernard est le 1er jardin de Cocagne Outre-Mer.

Mission du réseau des Jardins de Cocagne

1. Animer la dynamique de réseau et de mutualisation Il s'agit de consolider et pérenniser les structures existantes et de les accompagner dans leur démarche qualité et leurs besoins (techniques, commerciaux, socio professionnels), et d'assurer leur développement.
2. Professionnaliser et former les équipes d'encadrement des Jardins
3. Représenter les Jardins : le Réseau Cocagne noue de nombreux partenariats publics, privés, du milieu de l'insertion ou de l'emploi, auprès desquels il ne cesse de représenter les intérêts des Jardins.
4. Communiquer pour mieux faire connaître les Jardins de Cocagne et leurs actions à l'extérieur et à capitaliser et à diffuser en interne les bonnes pratiques.
5. Accompagner les porteurs d'un projet de création de jardin en proposant conseil et assistance aux porteurs de projet de Jardins de Cocagne

Charte du réseau CHANTIER école, un projet politique

CHANTIER Ecole national représente le réseau des Ateliers Chantiers d'Insertion adhérant à la démarche des Entreprises Sociales Apprenantes qui s'engagent à mettre en œuvre les principes suivants :

- La solidarité avant tout
- Le travail de chacun dans une œuvre collective
- La démarche apprenante
- Le recours permanent à la démocratie
- Les territoires, la proximité et le bien commun

Les Entreprises Sociales Apprenantes ont à cœur de contribuer au développement des territoires dans lesquels elles agissent.

La Délégation CHANTIER Ecole Océan Indien existe par la volonté d'un groupement d'acteurs de l'IAE qui œuvre pour la transformation sociale et de solidarité sur notre territoire.»

A la Réunion et à Mayotte, la Délégation est représentée par la présidente de l'association Sylvie BRUNO.



Fédération
des acteurs de
la solidarité

OCÉAN INDIEN




Frédéric COULAMA
(Délégué Régional)

La FAS (Fédération des Acteurs de la Solidarité) regroupe 870 associations de solidarité et organismes qui vont vers, accueillent et accompagnent les plus démunis. Réseau généraliste de lutte contre les exclusions, la FAS promeut l'intervention sociale, ouvre des espaces d'échanges entre tous les acteurs du secteur social, médicosocial et de santé, et défend la participation des personnes en situation d'exclusion à la réflexion sur les politiques publiques qui les concernent. La FAS est un organisme de formation depuis 2013 et propose dans son catalogue, des formations continues aussi bien orientés vers les professionnels que les personnes concernées.

A la Réunion, la FAS est représentée par une organisation régionale la FAS-OI et est animée par un Délégué Régional (Frédéric COULAMA).

La FAS :

- Lutte contre les exclusions, en favorisant notamment l'accès à l'emploi et au logement des personnes qui en sont les plus éloignées
- Dénonce les décisions et les actions qui tendent à accroître l'exclusion et les inégalités sociales
- Sensibilise l'opinion publique et les décideurs aux situations d'exclusion
- Fait progresser l'accompagnement des personnes en difficulté
- Facilite les échanges, la réflexion et la co-construction de propositions politiques avec les associations adhérentes et les personnes accompagnées
- Observe et analyse grâce à des études, des enquêtes et des sondages sur les personnes accompagnées, sur l'évolution des métiers de l'insertion sociale et sur la vie associative. La FAS analyse et évalue les actions et les dispositifs mis en place.



Réseau
Tissons la solidarité
Insertion par l'activité économique
RÉSEAU CARITAS FRANCE

Tissons la solidarité est une association nationale créée en 2004 par le Secours Catholique - Caritas France qui regroupe des structures d'insertion sur l'ensemble du territoire.

Ces structures de l'économie sociale et solidaire travaillent dans la filière textile, dans le cadre du dispositif du Grenelle de l'environnement éco TLC. Le réseau Tissons offre chaque année 1900 postes d'insertion et développe une filière de formations qualifiantes.

Quelques chiffres

Les adhérents sont majoritairement des ACI (Ateliers et Chantiers d'insertion) à 80%, 16% sont des Entreprises d'Insertion et 4% Autres (Entreprise Adaptée, association simple, Boutique Solidaire)

80% des salariés en parcours professionnel sont des femmes.

Le Réseau Tissons la Solidarité, qui lutte contre l'exclusion des femmes, est le premier acteur du monde associatif à avoir su rassembler autour d'un projet fédérateur et concret des univers aussi différents que les mondes de l'économie sociale et solidaire, du luxe ainsi que celui de l'économie classique.

Ensemble, ils ont apporté une réponse adaptée aux besoins des entreprises par la mise en place de 2 formations qualifiantes :

Formation vendeuse conseil (Formation collective de 300h)

Formation retoucheuses (270 heures)

Ces formations sont assurées par des professionnels de la couture et les salariées sont certifiées par un jury de professionnels de la branche via un Mécénat de compétence : La Maison Chanel, Comptoir des cotonniers et Camaïeu.



LES CONTACTS

COORACE OI

Johny DIJOUX - Président

45, avenue Georges Brassens
97490 Sainte-Clotilde
02 62 94 78 85 / 06 92 85 58 98
johny.dijoux@yahoo.fr

JARDINS DE COCAGNE

Lillian AH VON - Président

117 Rue Pasteur
97400 Saint-Denis
02 62 21 88 64 / 06 92 85 07 54
jardindecocagne@alie.re

TISSONS LA SOLIDARTÉ

Jean Pierre UTZERI - Président

21 Avenue du Grand Piton
ZAC de Cambaie
97460 Saint-Paul
02 62 35 28 48
contact@titangrecup.re

CHANTIER ECOLE OI

Sylvie BRUNO - Présidente

21 avenue Grand Piton ZA de Cambaie
97460 SAINT PAUL
06 93 552 332
presidence.oceanindien@chantierecole.org

FÉDÉRATION DES ENTREPRISES D'INSERTION

Francois PROUST - Conseiller Fédéral

16 rue Anatole Hugot Savannah
97460 Saint-Paul
02 62 45 22 45 / 06 92 85 67 38
fproust@serviceinterim.fr

FÉDÉRATION DES ACTEURS DE LA SOLIDARITÉ DE L'Océan Indien

Frédéric COULOUMA - Délégué Régional

20 Lotissement Candassamy
Basse Terre
97410 Saint-Pierre
06 92 04 44 14
secretariat-oi@federationsolidarite.org

RÉGIE DES QUARTIERS

Jean Pierre ROUGEMONT - Délégué Régional

428 Rue Alain Peters - Bat 2
97490 Sainte-Clotilde
02 62 29 85 81 / 06 92 67 92 74
regie-de-quartier-lantouraz@wanadoo.fr

STRUCTURES D'INSERTION PAR L'ACTIVITÉ ECONOMIQUE



***ATELIER ET
CHANTIER INSERTION***



ASSOCIATION 3I

400 Rue Saint-Louis
97460 Saint-Paul

Marie-Jeanne VOGEL M
0692 63 60 08
dir@institut3i.fr

CARACTÉRISTIQUES

Année de création : **2009**
 Nombre total de salariés : **14** ETP : **8**
 Dont salariés en insertion : **10** ETP : **6**
 Poids économique : **NC**
 Territoire d'intervention : **Département de la Réunion**
 Réseau d'appartenance : **Chantier Ecole / URSIAE / FAS**

ACTIVITÉS

Plan lav

CLIENTÈLE

Municipalités et collectivités

RÉFÉRENCES QUALITÉS

Chantier conventionné depuis 2009 pour l'emploi de 15 CDDI en qualité d'ouvrier agricole et ACI permanent depuis 2015



- UTILITE SOCIALE
- PRÊT DE MAIN D'OEUVRE
- PRODUCTION / VENTE

AAPEJ - CHRS LE LOGIS

20 rue Sainte-Rose
97410 SAINT PIERRE

Jean-Pierre CARDAO - Directeur
Nadège SAULAS - Cheffe de service éducat
 02 62 35 59 14
 chrs-sud@aapejre

CARACTÉRISTIQUES

Année de création : **2009**
 Nombre total de salariés : **25** ETP : **16,37**
 Dont salariés en insertion : **15** ETP : **8,67**
 Poids économique : **NC**
 Territoire d'intervention : **Mont vert les hauts - 1 chemin SEDAEL 97410 SAINT PIERRE**
 Réseau d'appartenance : **FAS**

ACTIVITÉS

- Rattaché à un Centre d'Hébergement et de Réinsertion Sociale (CHRS), le chantier d'insertion exploite un terrain de 3.5 hectares à Mont vert les hauts Saint-Pierre
- Dans le cadre de la lutte contre la récidive, il propose en collaboration avec les services pénitentiaires une diversification dans les réponses judiciaires en accompagnant les personnes dans leur aménagement de peine pour favoriser leur insertion sociale par le biais de l'IAE

CLIENTÈLE

Le chantier d'insertion accueille un public majeur, en capacité d'effectuer des tâches agricoles. L'établissement privilégie plus particulièrement les personnes sortantes de prisons sous contraintes judiciaires, des personnes sous écrou, bénéficiant d'aménagement de peine au titre de l'article D-136 du Code de Procédure Pénale relatif au Placement Extérieur

RÉFÉRENCES QUALITÉS

Chantier conventionné depuis 2009 pour l'emploi de 15 CDDI en qualité d'ouvrier agricole et ACI permanent depuis 2015



- UTILITE SOCIALE
- PRÊT DE MAIN D'OEUVRE
- PRODUCTION / VENTE



ABDESS

490 Chemin Grand Fond
97470 Saint-Benoît

Muriel MAILLOT
06 92 08 11 88
abdess.stbenoit@live.fr



ADESIR

7 Chemin Arthur Rimbaud
97438 Sainte Marie

Laurel BENARD
02 62 97 25 02
adesir97438@adesir.fr



CARACTÉRISTIQUES

Année de création : **2010**
 Nombre total de salariés : **58** ETP : **38**
 Dont salariés en insertion : **43** ETP : **25**
 Poids économique : **1 027 155 €**
 Territoire d'intervention : **Secteur Est**
 Réseau d'appartenance : **URSIAE**

ACTIVITÉS

ACI Agriculture : Maraichage biologique
 ACI Tourisme : Promotion et développement touristique
 Environnement : Aménagement urbain et paysager, embellissement floral, entretien des espaces verts
 Développement local : Accompagnement scolaire et animations dans les QPV
 Marchés réservés SIAE : Nettoyage des locaux et entretien des espaces verts

CLIENTÈLE

COLLECTIVITES ET BAILLEURS SOCIAUX

RÉFÉRENCES QUALITÉS

NC



- UTILITE SOCIALE
- PRÊT DE MAIN D'OEUVRE
- PRODUCTION / VENTE

CARACTÉRISTIQUES

Année de création : **2006**
 Nombre total de salariés : **121** ETP : **83,15**
 Dont salariés en insertion : **103** ETP : **65,15**
 Poids économique : **146 316 €**
 Territoire d'intervention : **Sainte Marie / Région Nord**
 Réseau d'appartenance : **URSIAE / FDCSF**

ACTIVITÉS

Exploitation transformation du bambou – Aménagement et entretien paysagiste

CLIENTÈLE

Public privé

RÉFÉRENCES QUALITÉS

NC



- UTILITE SOCIALE
- PRÊT DE MAIN D'OEUVRE
- PRODUCTION / VENTE



ADRIE

📍 21 Rue des Vavangues - Zac Finette
97490 Sainte-Clotilde

👤 **Axel NAILLET**
📞 06 92 95 33 26 / 02 62 94 78 86
✉ axelnt@gmail.com / secretariat.adrie@gmail.com

CARACTÉRISTIQUES

Année de création : **2014**
 Nombre total de salariés : **52** ETP : **39,26**
 Dont salariés en insertion : **40** ETP : **27,40**
 Poids économique : **177 247€**
 Territoire d'intervention : **Dans toute l'île**
 Réseau d'appartenance : **COORACE / RESEAU RESSOURCERIES / URSIAE**

ACTIVITÉS

Implanter et gérer des Ressourceries avec leurs 4 fonctions de base (collecter-valoriser-sensibiliser-revendre);
 Mettre en place des actions pour lutter contre l'illectronisme (contre la fracture numérique et contre la fracture de connectivité) pour faire du numérique un outil d'inclusion numérique, à travers nos espaces de médiation numérique situés en QPV.

CLIENTÈLE

Associations - Particuliers - Professionnels

RÉFÉRENCES QUALITÉS

Agréée Ressourcerie (démarche qualité);
 Points de collecte de déchets électroniques (DEEE) : Ecosystème
 Points de collecte de déchets mobiliers (DEA) : Valdelia, Eco Mobilier



- UTILITE SOCIALE
- PRÊT DE MAIN D'OEUVRE
- PRODUCTION / VENTE

AGAME

📍 Sièg : 198 cd 41, 97419 La Possession
Accueil des publics 49 bd de Verdun,
et 5 rue Cimendef, 97420 LE PORT

👤 **Bruno PICHON**
📞 02 62 18 98 98
✉ info@agame.re



CARACTÉRISTIQUES

Année de création : **2016**
 Nombre total de salariés : **16** ETP : **13,4**
 Dont salariés en insertion : **8** ETP : **6,4**
 Poids économique : **225 600€**
 Territoire d'intervention : **Toute la Reunion**
 Réseau d'appartenance : **URSIIE / CHANTIER Ecole / ESS'Pro / UltraNumérique / ORDI 3.0**

ACTIVITÉS

Fort d'une volonté de créer de l'insertion socio-professionnelle et d'aider des jeunes en échec scolaire, l'AGAME réemploie des ordinateurs en prévention des déchets D3E (déchets d'équipements électriques et électroniques) afin d'agir en faveur de l'inclusion numérique en équipant et formant des personnes qui en sont éloignées.

CLIENTÈLE

Nos soutiens sont d'abord vous, les particuliers, les entreprises et les collectivités, qui donnez vos matériels informatiques en prévention des déchets et pour créer de l'emploi. Nos « clients » sont les personnes victimes du chômage pour une insertion réussie par l'informatique. Les bénéficiaires des ordinateurs reconditionnés sont, gratuitement, des personnes en urgence numérique identifiées par les CCAS, la CROIX ROUGE et l'Éducation Nationale et, à un prix d'occasion compétitif, toutes personnes souhaitant s'équiper à bas prix en encourageant l'économie circulaire.

RÉFÉRENCES QUALITÉS

Prix régional de l'ESS décerné par la CRESS en 2017.
 Lauréat du Prix national de l'Insertion Professionnelle « s'engager pour les quartiers » décerné par l'ANRU/FACE et le Ministère de la Cohésion des Territoires en 2019.
 L'AGAME est agréé « Entreprise solidaire d'utilité sociale » (ESUS) et est reconnue Organisme de Formation enregistré sous le N° 04973155897 auprès du Préfet de Région de La Réunion.



- UTILITE SOCIALE
- PRÊT DE MAIN D'OEUVRE
- PRODUCTION / VENTE

AGIDESU

1 impasse Baylen BP 191
97825 LE PORT CEDEX

Alain SAINT-LYS
02 62 55 21 90
agidesu@orange.fr

CARACTÉRISTIQUES

Année de création : **1994**
 Nombre total de salariés : **44** ETP : **9**
 Dont salariés en insertion : **35** ETP : **1**
 Poids économique : **NC**
 Territoire d'intervention : **NC**
 Réseau d'appartenance : **URSAIE / ESUS**

ACTIVITÉS

• L'AGIDESU a pour but de favoriser l'insertion par l'activité économique au travers de chantiers d'insertion

CLIENTÈLE

Collectivité - Bailleurs sociaux - DIECCTE - Particuliers - Département - PLIE TCO - Uniformation

RÉFÉRENCES QUALITÉS

Certipaq Bio



- UTILITE SOCIALE
- PRÊT DE MAIN D'OEUVRE
- PRODUCTION / VENTE

AGIDESU

ALIE

15 rue de l'Ecole - BP40064
97491 Sainte-Clotilde cedex

Stéphane DELAUNAY
02 62 21 88 64
direction.alie@orange.fr

CARACTÉRISTIQUES

Année de création : **2002**
 Nombre total de salariés : **241** ETP : **174,8**
 Dont salariés en insertion : **200** ETP : **133,8**
 Poids économique : **5,5M€**
 Territoire d'intervention : **Bassin Nord, Est, Ouest**
 Réseau d'appartenance : **Réseau Cocagne / URSAIE**

ACTIVITÉS

BTP, aménagement paysager, agriculture biologique, serre pédagogique, mobilité durable

CLIENTÈLE

Collectivité locale, bailleurs sociaux, adhérents consommateurs de panurs bio

RÉFÉRENCES QUALITÉS

NC



- UTILITE SOCIALE
- PRÊT DE MAIN D'OEUVRE
- PRODUCTION / VENTE



AN GREN KOULER

📍 30 rue la Palestine - BP 24
97419 La Possession

👤 **Christian COZE**
☎ 06 92 86 86 46
✉ christian.agk@gmail.com



CARACTÉRISTIQUES

Année de création : **2008**
 Nombre total de salariés : **35** ETP : **29**
 Dont salariés en insertion : **24** ETP : **19,2**
 Poids économique : **NC**
 Territoire d'intervention : **NC**
 Réseau d'appartenance : **URSAIE**

ACTIVITÉS

Agriculture Biologique, création de jardins partagés, Aquaponie et Compostage de biodéchets

CLIENTÈLE

Associations/Partenaires : Ville du Port, Ville de la Possession, TCO / Particuliers

RÉFÉRENCES QUALITÉS

Certificats Biologiques 2020 (Certipaq)



- UTILITE SOCIALE
- PRÊT DE MAIN D'OEUVRE
- PRODUCTION / VENTE

ANDA RUN

📍 35 Rue Jules Thirel
97460 Saint-Paul Savanna

👤 **Madame Emmanuelle NATIVEL**
☎ 0262 22 87 78 / 0693 41 82 87
✉ andarun7@gmail.com

CARACTÉRISTIQUES

Année de création : **2015**
 Nombre total de salariés : **20** ETP : **12**
 Dont salariés en insertion : - ETP : -
 Poids économique : **500 000€**
 Territoire d'intervention : **TCO CASUD**
 Réseau d'appartenance : **URSAIE**

ACTIVITÉS

Prototypage confection séries à base de recyclage

CLIENTÈLE

Associations / Entreprises / Particuliers / Familles

RÉFÉRENCES QUALITÉS

Prototypage confection séries à base de recyclage



- UTILITE SOCIALE
- PRÊT DE MAIN D'OEUVRE
- PRODUCTION / VENTE



APSM

📍 10 rue cocos Robert la mare
97438 Sainte-Marie

👤 **Jean Jacques VLAMYNCK**

☎ 02 62 53 16 74

✉ association.apsm@wanadoo.fr



Actions de Proximité Sainte-Marie
une Association au Service de l'Insertion

CARACTÉRISTIQUES

Année de création : **2016**

Nombre total de salariés : **15** ETP : **9,62**

Dont salariés en insertion : **12** ETP : **8,22**

Poids économique : **CA : 12 000.00€**

Territoire d'intervention : **CINOR principalement**

Réseau d'appartenance : **URSI AE / Réseau national des ressourceries**

ACTIVITÉS

Collecte d'objets - Valorisation (réparation, nettoyage, customisation) - Vente d'objets de seconde main
Sensibilisation à la réduction de déchets et au développement durable

CLIENTÈLE

Habitants du territoire de la CINOR (St-Denis - Ste Marie et Ste Suzanne)

RÉFÉRENCES QUALITÉS

NC



- UTILITE SOCIALE
- PRÊT DE MAIN D'OEUVRE
- PRODUCTION / VENTE

ARDIE

📍 25 cité Artisanale Beaufonds BP 5
97470 Saint-Benoît

👤 **Teng Manuella**

☎ 06 92 33 82 02

✉ m.teng.ardie@gmail.com



CARACTÉRISTIQUES

Année de création : **2017**

Nombre total de salariés : **57** ETP : **29,51**

Dont salariés en insertion : **48** ETP : -

Poids économique : **NC**

Territoire d'intervention : **Toute l'île**

Réseau d'appartenance : **URSI AE**

ACTIVITÉS

Mécanique automobile - Garage social à Bras Panon - La production et la vente de plantes médicinales dans les hauts de Saint-André à Dioré - La réhabilitation d'un bâtiment sur Bras Panon - La valorisation des déchets alimentaires à Saint-André - la maintenance informatique et un Cyber-espace sur Bras Panon - La production et la vente de plantes ornementales, médicinales et aromatiques.

CLIENTÈLE

Public en difficulté d'insertion et faible revenu

RÉFÉRENCES QUALITÉS

Certification ECO CERF Agriculture Bio concernant notre ACI plantes médicinales
Lauréat du prix LEADER pour l'innovation et l'expérimentation en milieu rural pour notre ACI plantes médicinales



- UTILITE SOCIALE
- PRÊT DE MAIN D'OEUVRE
- PRODUCTION / VENTE

ASES

📍 58 Chemin Morville RD41
97 419 La Possession

👤 **M. MAHOT Louis-Guy**
📞 06 93 94 06 71
✉️ louisguy.mahot@gmail.com



CARACTÉRISTIQUES

Année de création : **2018**
 Nombre total de salariés : **66** ETP : **41,26**
 Dont salariés en insertion : **64** ETP : **39,26**
 Poids économique : **NC**
 Territoire d'intervention : **La Réunion**
 Réseau d'appartenance : **URSI AE**

ACTIVITÉS

Promouvoir l'insertion sociale du public en recherche d'emploi, en lien avec l'économie sociale et solidaire, la santé, l'aide aux personnes âgées et l'amélioration de cadre de vie. Et plus généralement apporter, à travers les Ateliers de Chantier d'Insertion ou des formations un diplôme ou une qualification professionnelle à des personnes en situation de fragilité. Concourir au développement durable dans ses dimensions économique, sociale et environnementale.

CLIENTÈLE

Tout public

RÉFÉRENCES QUALITÉS

Créée des emplois durables dans le recyclage ; Contribue à la qualification professionnelle et à l'insertion des personnes éloignées de l'emploi ; Accompagne individuellement des personnes en difficultés sur le plan humain et social ; Valorise les matières premières peu exploitées, créer, fabriquer et installer de nouveaux produits recyclés ; Contribue à l'amélioration du cadre de vie.



- UTILITE SOCIALE
- PRÊT DE MAIN D'OEUVRE
- PRODUCTION / VENTE

AUDACE

📍 Maison des Associations
5 rue Laurent Gonthier
97418 LA PLAINE DES CAFRES

👤 **Véronique VENDÔME**
📞 06 92 88 76 32
✉️ audace97418@gmail.com



CARACTÉRISTIQUES

Année de création : **2011**
 Nombre total de salariés : **41** ETP : **4,8**
 Dont salariés en insertion : **36** ETP : **24,48**
 Poids économique : **NC**
 Territoire d'intervention : **Commune du Tampon – La Plaine des Cafres**
 Réseau d'appartenance : **URSI AE**

ACTIVITÉS

L'association AUDACE porte des projets dans les champs de l'économie circulaire, du développement durable et de l'animation qui pour principal objectif de créer de l'emploi et de l'activité économique sur le territoire. Au sein de ces projets, l'Association met un accent particulier dans un accompagnement socio professionnel des ces salariés en insertion

CLIENTÈLE

Demandeurs d'emploi longue durée, jeunes sans qualification, bénéficiaires de minima sociaux.

RÉFÉRENCES QUALITÉS

NC



- UTILITE SOCIALE
- PRÊT DE MAIN D'OEUVRE
- PRODUCTION / VENTE

AUTOUR DU VACO

📍 11 rue des Mûriers - La Cressonnière
97440 SAINT-ANDRE

👤 **Mme ALI Christina**

☎ 06 92 90 75 45

✉ presidence@autourduvacoa.re



CARACTÉRISTIQUES

Année de création : **2013**

Nombre total de salariés : **13** ETP : **9,77**

Dont salariés en insertion : **10** ETP : **8,29**

Poids économique : **NC**

Territoire d'intervention : **Département de la Réunion - Commune de Saint-André**

Réseau d'appartenance : **COORACE**

ACTIVITÉS

Développer une activité de tressage de vacoa dans les agroalimentaires, culturel, scolaire et touristique.

Préserver l'aspect naturel et patrimonial du travail du vacoa et transmettre ce savoir-faire.

Favoriser l'insertion professionnelle et former des femmes et hommes au métier du tressage de vacoa.

CLIENTÈLE

Particuliers, professionnels, touristes.

RÉFÉRENCES QUALITÉS

NC



- UTILITE SOCIALE
- PRÊT DE MAIN D'OEUVRE
- PRODUCTION / VENTE

BAC REUNION

📍 45 Avenue Georges Brassens - Résidence Hélioda
97490 Sainte-Clotilde

👤 **Johny DIJOUX**

☎ 02 62 94 78 85

✉ johny.dijoux@yahoo.fr



CARACTÉRISTIQUES

Année de création : **1988**

Nombre total de salariés : **70** ETP : **24,46**

Dont salariés en insertion : **65** ETP : **21,84**

Poids économique : **1 254 514€**

Territoire d'intervention : **Département de La Réunion**

Réseau d'appartenance : **COORACE / URSIAE**

ACTIVITÉS

Portage d'activités d'Utilité Sociale (ACI et CEV) en réponse aux problématiques du territoire ciblées sur l'insertion et la qualification des personnes rencontrant des difficultés sociales ou professionnelles. Mise en situation de travail de salariés en parcours d'insertion en CDDI ou en PEC - Formation (préqualification, Titre Professionnel, CLEA)

CLIENTÈLE

Communes - Intercommunalités - Grandes Collectivités

RÉFÉRENCES QUALITÉS

Certifiée Démarche Qualiité CEDRE - Version 2



- UTILITE SOCIALE
- PRÊT DE MAIN D'OEUVRE
- PRODUCTION / VENTE

CAP PREVENTION

📍 4, rue Edmond Rostand
97490 Sainte-Clotilde

👤 **Willy SITALAPRESARD**

☎ 06 92 82 59 32

✉ cap-direction@orange.fr



CARACTÉRISTIQUES

Année de création : **1992**

Nombre total de salariés : **56** ETP : **48**

Dont salariés en insertion : **10** ETP : **6,90**

Poids économique : **NC**

Territoire d'intervention : **NC**

Réseau d'appartenance : **URSIAE**

ACTIVITÉS

Prévention des addictions, inclusion sociale et professionnelle, animation sociale et médiation

CLIENTÈLE

Mairie de Saint-Denis, Région Réunion; ETAT (Préfecture, DIECCTE, ARS-OI, DRJSCS, CINOR)

RÉFÉRENCES QUALITÉS

Prévention des addictions, Formation SST - PSC1 - Accompagnement du public jeunes



- UTILITE SOCIALE
- PRÊT DE MAIN D'OEUVRE
- PRODUCTION / VENTE

CCAS DE SAINTE-MARIE

📍 96/98 rue Roger Payet - Rivière des Pluies
97438 Sainte-Marie

👤 **Gaetan Adam, Vice Président**

👤 **Valérie FOLIO, Responsable Service Insertion**

☎ 06 92 59 59 90

✉ vfolio@ccas-saintemarie.re



CARACTÉRISTIQUES

Année de création : **1992**

Nombre total de salariés : **100** ETP : **94,85**

Dont salariés en insertion : **11** ETP : **8,17**

Poids économique : **NC**

Territoire d'intervention : **Sainte-Marie**

Réseau d'appartenance : **NC**

ACTIVITÉS

ACI Culture et Valorisation de Plantes Aromatiques et Médicinales de la Réunion: préservation, multiplication et culture de plantes endémiques, confection de godets en vacoa biodégradables, visites pédagogiques de groupes d'adultes et d'enfants, vente de plantes et de godets,...

CLIENTÈLE

Centre de loisirs, classe(s) dans le cadre scolaire, groupe touristique, toute personne physique ou morale intéressé par l'achat de plantes, randonneurs ponctuels venant visiter la forêt de Piton des Fougères

RÉFÉRENCES QUALITÉS

Aucune utilisation d'engrais ou de produits chimiques



- UTILITE SOCIALE
- PRÊT DE MAIN D'OEUVRE
- PRODUCTION / VENTE

CYBERUN

📍 18 chemin des Limites
97426 Trois Bassins

👤 **Marion ERNOULT**

☎ 06 92 55 34 28

✉ contact.cyberun@gmail.com



CARACTÉRISTIQUES

Année de création : **2011 (Asso) ; 2018 (ACI)**

Nombre total de salariés : **17** ETP : **13,9**

Dont salariés en insertion : **8** ETP : **5,4**

Poids économique : **NC**

Territoire d'intervention : **Ouest - Trois Bassins**

Réseau d'appartenance : **URSAIE / CHANTIER ECOLE**

ACTIVITÉS

Développement webs / sites internet
Community management

CLIENTÈLE

Structures ESS

RÉFÉRENCES QUALITÉS

Vous pouvez avoir un aperçu de notre site web réalisé en interne : www.cyberun.org



- UTILITE SOCIALE
- PRÊT DE MAIN D'OEUVRE
- PRODUCTION / VENTE

EMMAÛS GRAND SUD - FONDATEUR ABBÉ PIERRE

📍 423 rue Raphaël Babet
97480 Saint-Joseph

👤 **Emmanuel CAZEAU**

☎ 0262 98 91 55 / 0692 61 25 02

✉ secretariat@emmausgrandsud.com / direction@emmausgrandsud.com



CARACTÉRISTIQUES

Année de création : **7 juin 2001**

Nombre total de salariés : **49** ETP : **40,69**

Dont salariés en insertion : **34** ETP : **24,31**

Poids économique : **1 152 781 €**

Territoire d'intervention : **Le secteur Grand Sud de l'île de la Réunion comprenant 10 communes qui relèvent du territoire de la CASUD et la CIVIS**

Réseau d'appartenance : **Emmaüs France / URSAIE**

ACTIVITÉS

Collecte à domicile, réemploi et revente d'objets divers
Accueil de jour en direction des plus démunis
Equipe mobile pour l'amélioration des conditions de vie des personnes victimes d'exclusion

CLIENTÈLE

Les habitants du territoire de la CASUD et de la CIVIS soit plus de 7 000 clients

RÉFÉRENCES QUALITÉS

NC



- UTILITE SOCIALE
- PRÊT DE MAIN D'OEUVRE
- PRODUCTION / VENTE



ESE

10 chemin des manguiers
97417 La Montagne

David LABONTE
06 92 71 76 40
jdavidlabonte@gmail.com

CARACTÉRISTIQUES

Année de création : 1990
 Nombre total de salariés : 5 ETP : 4,8
 Dont salariés en insertion : NC ETP : NC
 Poids économique : 57 502 €
 Territoire d'intervention : La Montagne
 Réseau d'appartenance : Chantier Ecole / FFA / FCS / Fédération des Centres Sociaux Nationales et Locales

ACTIVITÉS

Aménagement paysagers, Animation, Périscolaire, Chantiers d'Insertion

CLIENTÈLE

Tous publics

RÉFÉRENCES QUALITÉS

Membre de Métitresse



- UTILITE SOCIALE
- PRÊT DE MAIN D'OEUVRE
- PRODUCTION / VENTE

I.M.V.E.C INSERTION POUR MIEUX VIVRE ENSEMBLE À CAMBUSTON

1006 Chemin Menciol, Bras des Chevrettes
97440 Saint-André

Patrick MALBROUCK
06 92 17 25 81 / 0692 40 76 34
imvec.asso@hotmail.com



CARACTÉRISTIQUES

Année de création : 2018
 Nombre total de salariés : 20 ETP : 16
 Dont salariés en insertion : 12 ETP : 9,6
 Poids économique : NC
 Territoire d'intervention : Le jardin Potager Calixte est essentiellement tourné vers une vie de quartier (Cambuston, 97440 Saint-André), cependant, l'étendue de ses implications économique ont des répercussions dans toute la zone Est et Nord de l'île de La Réunion
 Réseau d'appartenance : Chantier Ecole / URSAIE

ACTIVITÉS

Potager Solidaire pour une Insertion de Proximité : Nous favorisons l'insertion sociale et professionnelle de bénéficiaires de contrat CODI (Contrat à Durée Déterminée d'insertion), à partir d'action de proximité d'utilité Socio-Culturelles, traditionnelles, tout en participant à la sauvegarde du patrimoine local, dans le respect de notre Environnement. Faisant en sorte de redonner confiance en elle, à une population de demandeurs d'emplois souvent résignée et déçue, nous l'intégrons aux activités du Jardin Potager, qui lui sert de Tremplin vers une insertion durable et tangible, à travers des formations.

CLIENTÈLE

La clientèle de l'IMVEC est essentiellement les habitants du quartier, les adhérents, les employés et les acheteurs inscrits sur les e-commerce (La Ruhe qui dit oui).

RÉFÉRENCES QUALITÉS

Détenteur de l'agrément ESUS (Entreprise Solidaire d'Utilité Sociale). Agrément qui garantit l'utilité sociale des entreprises ESS : Un mode d'entreprendre répondant à des besoins sociaux tout en générant de la valeur économique.
 Le Potager de l'IMVEC est labellisé bio par Certipaq bio.



- UTILITE SOCIALE
- PRÊT DE MAIN D'OEUVRE
- PRODUCTION / VENTE

JADES

14 rue Fortuné Hoarau
97414 Entre-deux

Didier TECHER
0262 59 99 26
techer.jade@gmail.com

J.A.D.E.S
Jeune Association pour Développement Economique et Social



LE PIED A L'ETRIER

31 Chemin des Bois de Lait
97436 Saint Leu

Arlette Bloch (Présidente)
Alice Racine (Administratif)
02 62 45 43 92 / 06 93 82 63 93
lepiedaletrier1@gmail.com



CARACTÉRISTIQUES

Année de création : **2010**
Nombre total de salariés : **135** ETP : **89,29**
Dont salariés en insertion : **125** ETP : **79,29**
Poids économique : **NC**
Territoire d'intervention : **Bassin Sud**
Réseau d'appartenance : **URSIAE**

ACTIVITÉS

Nos activités d'insertion sont essentiellement orientées vers: le BTP, la menuiserie bois, l'entretien des espaces verts avec une certification en élagage, le nettoyage des locaux, l'agriculture, la valorisation d'espèces endémiques et l'environnement.

CLIENTÈLE

Collectivités territoriales (Communes, Département, Région), Bailleurs sociaux, Privés

RÉFÉRENCES QUALITÉS

NC



- UTILITE SOCIALE
- PRÊT DE MAIN D'OEUVRE
- PRODUCTION / VENTE

CARACTÉRISTIQUES

Année de création : **2016**
Nombre total de salariés : **26** ETP : **18,74**
Dont salariés en insertion : **20** ETP : **14,62**
Poids économique : **570 699 €**
Territoire d'intervention : **Département de la Réunion**
Réseau d'appartenance : **URSIAE / Chantier Ecole**

ACTIVITÉS

Agriculture biologique, permaculture et biodynamie : formation et production.
CAP agriculture des regions chaudes : specialisation agriculture biologique et aviculture. etablissement de lien direct producteur-consommateur

CLIENTÈLE

Adhérents

RÉFÉRENCES QUALITÉS

Certification Bio Ecocert



- UTILITE SOCIALE
- PRÊT DE MAIN D'OEUVRE
- PRODUCTION / VENTE



LES PALETTES DE MARGUERITE

📍 24, chemin vanille
97434 SAINT GILLES LES BAINS

👤 **Carole KERGARAVAT**

☎ 06 92 43 13 59

✉ direction@lespalettesdemarguerite.re

CARACTÉRISTIQUES

Année de création : **2014**

Nombre total de salariés : **20** ETP : **13,29**

Dont salariés en insertion : **15** ETP : **10,29**

Poids économique : **65 882,00€**

Territoire d'intervention : **La Réunion**

Réseau d'appartenance : **URSIAE / Chantier Ecole**

ACTIVITÉS

Création et vente de mobiliers en matériaux de récupérations
Location de mobilier et atelier de fabrication

CLIENTÈLE

Particuliers / Entreprises / Associations

RÉFÉRENCES QUALITÉS

NC



- UTILITE SOCIALE
- PRÊT DE MAIN D'OEUVRE
- PRODUCTION / VENTE



LEV LA TET

📍 33 Allée Monsieur Loulou, Carreaux Z'Ananas
97438 Sainte-Marie

👤 **Béline ADEKALOM**

☎ 06 92 75 44 80

✉ leve.la.tete.mariens@gmail.com

CARACTÉRISTIQUES

Année de création : **2016**

Nombre total de salariés : **8** ETP : **5,48**

Dont salariés en insertion : **8** ETP : **5,48**

Poids économique : **NC**

Territoire d'intervention : **Sainte Marie**

Réseau d'appartenance : **URSIAE**

ACTIVITÉS

• Chantier ACI couture

CLIENTÈLE

Associations et particuliers

RÉFÉRENCES QUALITÉS

NC



- UTILITE SOCIALE
- PRÊT DE MAIN D'OEUVRE
- PRODUCTION / VENTE

MAOTEO

📍 Résidence les pétrels - Apt 1
4B surcouf - 97460 SAINT-PAUL

👤 **Alexandre BODZEN**
☎ 06 92 95 60 71
✉ a-andre.bodzen@orange.fr



CARACTÉRISTIQUES

Année de création : **1998**
 Nombre total de salariés : **9** ETP : -
 Dont salariés en insertion : **9** ETP : **8**
 Poids économique : **NC**
 Territoire d'intervention : **TCO (TROIS BASSINS, SAINT-PAUL)**
SAINT-PAUL : coche mahot La Saline - TROIS BASSINS : Parc national et L'ENA
 Réseau d'appartenance : **URSIAE**

ACTIVITÉS

Jardin agricole, Aquaponie, Permaculture, EVS jardin de l'ENA

CLIENTÈLE

Membres adhérents

RÉFÉRENCES QUALITÉS

NC



- UTILITE SOCIALE
- PRÊT DE MAIN D'OEUVRE
- PRODUCTION / VENTE

MOMON PAPA LE LA

📍 198 chemin Pente Sassy
97440 Saint-Andre

👤 **Patrick SAVATIER**
☎ 02 62 14 60 31
✉ momonpapalela@hotmail.fr



CARACTÉRISTIQUES

Année de création : **2019**
 Nombre total de salariés : **15** ETP : **8,22**
 Dont salariés en insertion : **12** ETP : -
 Poids économique : **NC**
 Territoire d'intervention : **Toute l'île**
 Réseau d'appartenance : **URSIAE**

ACTIVITÉS

Permettre à 12 personnes « disparues des radars » de retrouver accès à un emploi, un salaire, un accès à la formation et une mise en valeur de leurs compétences.
 Ce chantier s'articule autour de cultures maraichères, d'agrumes et la valorisation d'un terrain en friche loué par la Mairie de SAINT ANDRE.

CLIENTÈLE

Nous souhaitons pouvoir tirer profit de cette production maraichère à la fois pour un apport de produits frais de qualité dans les colis alimentaires et à une échelle modeste sur le marché par la vente de nos produits.
 La vente de ces produits permet la valorisation du travail fourni en amenant quelques ressources financières complémentaires au projet.

RÉFÉRENCES QUALITÉS

CERTIFICATION BIO



- UTILITE SOCIALE
- PRÊT DE MAIN D'OEUVRE
- PRODUCTION / VENTE

PASREL PLUS - MIEL EN L'AIR

📍 71 F chemin Finette
97400 St Denis

👤 **Jean Pierre CARDAO**
☎ 02 63 04 69 22
✉ pasrel-plus@aapej.re



CARACTÉRISTIQUES

Année de création : **2018**
 Nombre total de salariés : **13** ETP : **8,46**
 Dont salariés en insertion : **12** ETP : **8,16**
 Poids économique : **NC**
 Territoire d'intervention : **Saint-Denis**
 Réseau d'appartenance : **URSI AE / COORACE / FAS**

ACTIVITÉS

PASREL PLUS via son chantier apicole Miel en l'Air à pour objectif d'embaucher des personnes éloignées de l'emploi rencontrant des difficultés sociales et professionnelles particulières, afin de faciliter leur insertion sociale par le travail.

CLIENTÈLE

Miel en l'air propose un accompagnement et une activité professionnelle notamment aux demandeurs d'emploi de longue durée, aux travailleurs reconnus en situation de handicap par la MDPH et les bénéficiaires de l'allocation spécifique de solidarité.

RÉFÉRENCES QUALITÉS

L'ACI Miel en l'Air propose une activité innovante «production de miel en milieu urbain». Ce projet s'inscrit dans une volonté de mixité sociale avec une finalité environnementale, tout en restant dans le champs de l'Économie Sociale et Solidaire.



- UTILITE SOCIALE
- PRÊT DE MAIN D'OEUVRE
- PRODUCTION / VENTE

PASREL PLUS - DOMENJOD

📍 71 F chemin Finette
97400 St Denis

👤 **Jean Pierre CARDAO**
☎ 02 63 04 69 22
✉ pasrel-plus@aapej.re



CARACTÉRISTIQUES

Année de création : **2018**
 Nombre total de salariés : **13** ETP : **8,46**
 Dont salariés en insertion : **12** ETP : **8,16**
 Poids économique : **NC**
 Territoire d'intervention : **Saint-Denis**
 Réseau d'appartenance : **URSI AE / COORACE / FAS**

ACTIVITÉS

PASREL PLUS via son chantier apicole et aquaponique de Domenjod à pour objectif d'embaucher des personnes sous main de justice, afin de faciliter leur insertion sociale par le travail.

CLIENTÈLE

ACI Domenjod propose un accompagnement et une activité professionnelle aux personnes sous main de justice.

RÉFÉRENCES QUALITÉS

L'activité maraîchère est basée sur le principe de la permaculture. Parallèlement, les salariés peuvent s'initier à l'aquaponie. Cet éco-système particulier permet de cultiver des végétaux en symbiose avec des poissons. L'ACI Domenjod propose aux salariés un accompagnement socio-professionnel et des formations facilitant leur réintégration sociale.



- UTILITE SOCIALE
- PRÊT DE MAIN D'OEUVRE
- PRODUCTION / VENTE

PAYS D'ACCUEIL DE SALAZIE

47 rue du Général De gaulle
97433 Salazie

Bernard MACORAL

06 92 34 70 73

bernard.macoral@ville-salazie.fr



Pays d'Accueil de Salazie

CARACTÉRISTIQUES

Année de création : **2019**

Nombre total de salariés : **13** ETP : **9,22**

Dont salariés en insertion : **12** ETP : **8,22**

Poids économique : **NC**

Territoire d'intervention : **Secteur Salazie**

Réseau d'appartenance : **NC**

ACTIVITÉS

Fédérer, mobiliser et représenter les acteurs économiques et touristique de salazie

Aménager et entretenir les sites touristiques

Contribuer à l'observation de l'économie touristique locale

CLIENTÈLE

NC

RÉFÉRENCES QUALITÉS

NC



- UTILITE SOCIALE
- PRÊT DE MAIN D'OEUVRE
- PRODUCTION / VENTE

PAYS D'ACCUEIL DU SUD SAUVAGE

3 rue Paul Demange
97480 Saint-Joseph

Eric HECKMANN

02 62 73 09 05

pass.sudsauvage@orange.fr

CARACTÉRISTIQUES

Année de création : **1987**

Nombre total de salariés : **68** ETP : **46**

Dont salariés en insertion : **8** ETP : **5,49**

Poids économique : **NC**

Territoire d'intervention : **Sud Sauvage : Saint-Joseph et Petite-ile**

Réseau d'appartenance : **NC**

ACTIVITÉS

L'association a pour but de susciter, entreprendre, coordonner et gérer sur le périmètre des trois communes constituant le Sud Sauvage, toute action de valorisation de l'environnement et de l'économie à partir de l'activité touristique et de loisirs

CLIENTÈLE

Tout public

RÉFÉRENCES QUALITÉS

NC



- UTILITE SOCIALE
- PRÊT DE MAIN D'OEUVRE
- PRODUCTION / VENTE

PLAISIR RANDO 2P

8, rue Ovide BOYER
97431 La Plaine des Palmistes

J. Noel ROBERT
06 92 68 96 65
plaisir.rando2p@orange.fr



CARACTÉRISTIQUES

Année de création : **1990**
 Nombre total de salariés : **39** ETP : **20,5**
 Dont salariés en insertion : **39** ETP : **18,5**
 Poids économique : **466 572 €**
 Territoire d'intervention : **Commune de la Plaine des Palmistes**
 Réseau d'appartenance : **SIAE**

ACTIVITÉS

On propose des randonnées pédestre. Faire découvrir les sites inconnus des autres localités.
 Contribuer à la protection de la nature.
 Sauvegarder le patrimoine communal. Aider à l'insertion sociale et professionnelle des personnes en difficultés.

CLIENTÈLE

Sportifs, touristes, personnes en difficulté.

RÉFÉRENCES QUALITÉS

NC



- UTILITE SOCIALE
- PRÊT DE MAIN D'OEUVRE
- PRODUCTION / VENTE

RÉGIE TERRITORIALE SUD

103, chemin Cazeau - Bas de Jean Petit
97480 Saint-Joseph

M. Constant TORNEY, Président
02 62 31 47 08
accueil@rtsud.re



CARACTÉRISTIQUES

Année de création : **2008 RTS (2019 ACI)**
 Nombre total de salariés : **70(17)** ETP : **60,67 (17)**
 Dont salariés en insertion : **27(16)** ETP : **27 (16)**
 Poids économique : **1 300 000 €**
 Territoire d'intervention : **Grand Sud, allant de Saint-Philippe aux Avirons (au-delà si nécessaire)**
 Réseau d'appartenance : **CNLRQ / Si T'es Jardin / ECHOBAT**

ACTIVITÉS

ACI PROXICLERIE - Recyclerie de proximité : Récupération, réparation, revalorisation, revente de : tissus, vêtements, mobiliers bois, Déchets d'Equipements Electriques et Electroniques (D3E), fabrication de mobilier en bois de palette, fabrication de masques barrières certifiés AFNOR,

CLIENTÈLE

Bailleurs Sociaux, Collectivités, Entreprises, Associations, Particuliers

RÉFÉRENCES QUALITÉS

Revendeur Bois de Palette conventionné ECOPAL
 Masques Barrières certifiés AFNOR 20 lavages



- UTILITE SOCIALE
- PRÊT DE MAIN D'OEUVRE
- PRODUCTION / VENTE

TI TANG RECUP

📍 21 avenue Grand Piton ZA de Cambaie
97460 Saint-Paul

👤 **Jean Pierre UTZERI**
☎ 02 62 35 28 48
✉ contact@titangrecup.e



CARACTÉRISTIQUES

Année de création : **2014**
 Nombre total de salariés : **96** ETP : **70,9**
 Dont salariés en insertion : **79** ETP : **48**
 Poids économique : **NC**
 Territoire d'intervention : **Toute l'île**
 Réseau d'appartenance : **Chantier Ecole / Tissons la Solidarité**

ACTIVITÉS

- ACI Recyclage : Collecte et recycle Textile, Linge de maison et Chaussures usagés
- ACI Transformation : production produits 100% recyclés

CLIENTÈLE

Particuliers, Professionnels, institutions, organisations.

RÉFÉRENCES QUALITÉS

Entreprise Sociale Apprenante - ISO 26000 - RSE



- UTILITE SOCIALE
- PRÊT DE MAIN D'OEUVRE
- PRODUCTION / VENTE

WEBCUP

📍 208 rue Maréchal Leclercq
97400 Saint-Denis

👤 **Fabien DEGIEUX, Président**
☎ 06 92 25 13 25
✉ fabien@webcup.fr



CARACTÉRISTIQUES

Année de création : **2009**
 Nombre total de salariés : **16** ETP : **8**
 Dont salariés en insertion : **8** ETP : **5,5**
 Poids économique : **572 000 €**
 Territoire d'intervention : **2 sites : Saint-Pierre / Saint-Denis Animations numériques sur toute l'île.**
 Réseau d'appartenance : **Chantier Ecole / URSAIE**

ACTIVITÉS

L'Atelier Chantier d'Insertion numérique Webcup permet à 8 personnes en insertion professionnelle d'acquérir de nombreuses compétences dans le numérique afin de dispenser des animations digitales auprès de tous les publics de 8 à 88 ans.

CLIENTÈLE

Nos animateurs numériques (permanents ou en ACI) interviennent à la demande des écoles (privées, publiques), des médiathèques, des contrats de ville, et plus largement toute organisation souhaitant faire bénéficier à son public d'animation numérique (robotique, impression 3D, coding, logiciels multimédias, etc...)


RÉFÉRENCES QUALITÉS

NC



- UTILITE SOCIALE
- PRÊT DE MAIN D'OEUVRE
- PRODUCTION / VENTE

STRUCTURES D'INSERTION PAR L'ACTIVITÉ ECONOMIQUE



**ASSOCIATION
INTERMÉDIAIRE**

AGENCE RÉUNIONNAISE DE L'INSERTION (A.R.I)

📍 18 bis rue Milius
97400 SAINT-DENIS

👤 **Christelle LEBON**
☎ 02 62 56 35 86
✉ accueil@ari974.re



CARACTÉRISTIQUES

Année de création : **2019**
 Nombre total de salariés : **7** ETP : -
 Dont salariés en insertion : **5** ETP : -
 Poids économique : **NC**
 Territoire d'intervention : **La Réunion**
 Réseau d'appartenance : **URSI AE**

ACTIVITÉS

Accompagnement et mise à l'emploi de personnes rencontrant des difficultés particulières. Contribue à l'insertion en mettant les bénéficiaires à disposition des entreprises, particuliers, collectivités, associations, fondations

CLIENTÈLE

Entreprises, associations, collectivités, fondations

RÉFÉRENCES QUALITÉS

NC



- UTILITE SOCIALE
- PRÊT DE MAIN D'OEUVRE
- PRODUCTION / VENTE

BAC REUNION

📍 45 Avenue Georges Brassens - Résidence Hélioda
97490 Sainte-Clotilde

👤 **Johny DIJOUX**
☎ 02 62 94 78 85
✉ johny.dijoux@yahoo.com



CARACTÉRISTIQUES

Année de création : **1988**
 Nombre total de salariés : **1 527** ETP : **205,16**
 Dont salariés en insertion : **1 487** ETP : **184,64**
 Poids économique : **5 135 598 €**
 Territoire d'intervention : **Département de La Réunion**
 Réseau d'appartenance : **COORACE / URSAE**

ACTIVITÉS

Accueil des personnes rencontrant des difficultés sociales et/ou professionnelles - Mise à disposition pour type d'emploi, notamment dans les services à la personne, la grande distribution, l'environnement, le BTP - Suivi et accompagnement socio-professionnel - Formation des salariés en parcours d'insertion - Proposition de contrat de professionnalisation et de contrat d'apprentissage pour les salariés en parcours. Développement de partenariats avec les acteurs de l'ESS

CLIENTÈLE

Services à la personne / Entreprises de la Grande distribution / Manutention / Transport et Logistique / Tertiaire / Traitement des déchets

RÉFÉRENCES QUALITÉS

Certifié Démarche Qualité CEDRE - Version 2



- UTILITE SOCIALE
- PRÊT DE MAIN D'OEUVRE
- PRODUCTION / VENTE



> CRIPE

📍 138, rue Sainte-Marie
97400 Saint-Denis

👤 **Cynthia NAXOS**
☎ 06 92 10 44 62
✉ c.naxos@cripe-e2i.re

CARACTÉRISTIQUES

Année de création : **1999**
 Nombre total de salariés : **920** ETP : -
 Dont salariés en insertion : **900** ETP : -
 Poids économique : **2ème AI dans le département**
 Territoire d'intervention : **Toute l'île / 3 antennes : Saint-Denis, Saint-Louis, Le Port**
 Réseau d'appartenance : **COORACE / URSIAE**

ACTIVITÉS

Nettoyage, logistique, grande distribution, BTP, industrie, tertiaire, commerce, transport.

CLIENTÈLE

Secteur marchand: 98%

RÉFÉRENCES QUALITÉS

NC



- UTILITE SOCIALE
- PRÊT DE MAIN D'OEUVRE
- PRODUCTION / VENTE

STRUCTURES D'INSERTION PAR L'ACTIVITÉ ECONOMIQUE

STRUCTURES D'INSERTION PAR L'ACTIVITÉ ÉCONOMIQUE



**ENTREPRISE
D'INSERTION**

AJ SERVICES

📍 1 rue Château Morange app 21 Camélias
97400 Saint-Denis

👤 **Jérôme APPADOO**
📞 06 92 03 48 06
✉️ padoono@hotmail.fr

CARACTÉRISTIQUES

Année de création : **2006**
 Nombre total de salariés : **4** ETP : -
 Dont salariés en insertion : **2** ETP : -
 Poids économique : **NC**
 Territoire d'intervention : **St-Denis / Ste-Marie / Ste Suzanne / La Possession
St-Gilles / St-Pierre / St-Paul**
 Réseau d'appartenance : **NC**

ACTIVITÉS

Paysagiste entretien des espaces verts et tous types de locaux travaux de rénovation

CLIENTÈLE

SIDR / SODIAC / MAIRIE / SYNDIC COPROPRIETE

RÉFÉRENCES QUALITÉS

Démarche développement durable



- UTILITE SOCIALE
- PRÊT DE MAIN D'OEUVRE
- PRODUCTION / VENTE

ALTEA

📍 45 Rue MARCHESSEAUX
97438 Sainte-Marie

👤 **David BARO**
📞 06 92 86 31 51
✉️ baro-david@wanadoo.fr

CARACTÉRISTIQUES

Année de création : **2015**
 Nombre total de salariés : **4** ETP : **2,8**
 Dont salariés en insertion : **2** ETP : **1,8**
 Poids économique : **NC**
 Territoire d'intervention : **Ste-Marie**
 Réseau d'appartenance : **NC**

ACTIVITÉS

Restauration - Préparations culinaires pour restauration et GMS

CLIENTÈLE

Particuliers et entreprises

RÉFÉRENCES QUALITÉS

NC



- UTILITE SOCIALE
- PRÊT DE MAIN D'OEUVRE
- PRODUCTION / VENTE

Altea
Traiteur



EMAP

1 D chemin Vélia
97432 Ravine des Cabris

Jean Yves GILLES
0692 64 53 53
jygilles@emap.re



ETAPE SARL

9 rue de l'etang
ZI bel Air 97450 St Louis

Jacky NATIVEL
02 62 35 43 68
etapeamsr@wanadoo.fr



CARACTÉRISTIQUES

Année de création : **2002**
 Nombre total de salariés : **40** ETP : **35,5**
 Dont salariés en insertion : **NC** ETP : **NC**
 Poids économique : **NC**
 Territoire d'intervention : **Bois d'Olives / St-Pierre / Micro région Sud et Ouest**
 Réseau d'appartenance : **URSIAE / UNAFORIS**

ACTIVITÉS

Transformation agro-alimentaire: Conjuguer l'économie, le social et l'environnemental par des actions de transformation agro-alimentaire (production de repas, de jus, de compotes, etc)
 Innovation sociale : stimuler la coopération, mutualisation des ressources et des modalités organisationnelles
 Inclusion sociale: susciter l'envie d'agir des plus éloignés de l'emploi, mixité des publics, des compétences - (re)dynamisation des territoires par la mise en valeur du patrimoine local.
 Formation : valorisation des compétences notamment des personnes les plus éloignées de l'emploi

CLIENTÈLE

NC

RÉFÉRENCES QUALITÉS

DATA DOCK



- UTILITE SOCIALE
- PRÊT DE MAIN D'OEUVRE
- PRODUCTION / VENTE

CARACTÉRISTIQUES

Année de création : **1999**
 Nombre total de salariés : **30** ETP : **30**
 Dont salariés en insertion : **6** ETP : **6**
 Poids économique : **2 000 000 €**
 Territoire d'intervention : **Ile de La Réunion**
 Réseau d'appartenance : **NC**

ACTIVITÉS

BTP - Tout corps d'état

CLIENTÈLE

BAILLEURS - SEM. -AGENCES IMMOBILIERES - COLLECTIVITÉS

RÉFÉRENCES QUALITÉS

NC



- UTILITE SOCIALE
- PRÊT DE MAIN D'OEUVRE
- PRODUCTION / VENTE

➤ RÉGIE DE QUARTIER LANTOURAZ

📍 428 bâtiment 2 Rue Alain Peters
97490 Sainte Clotilde

👤 **Mr Rougemont Jean Pierre**
☎ 0262 29 85 81
✉ regie-de-quartier-lantouraz@wanadoo.fr



➤ RÉGIE TERRITORIALE SUD

📍 103, chemin Cazeau - Bas de Jean Petit
97480 Saint-Joseph

👤 **M. Constant TORNEY, Président**
☎ 02 62 31 47 08
✉ accueil@rtsud.re



CARACTÉRISTIQUES

Année de création : **1991**
 Nombre total de salariés : **14** ETP : **14**
 Dont salariés en insertion : **4** ETP : **4**
 Poids économique : **NC**
 Territoire d'intervention : **Saint-Denis**
 Réseau d'appartenance : **CNLRQ / URSIAE**

ACTIVITÉS

Insertion par l'activité économique dans le secteur du second oeuvre du bâtiment
 Entretien espaces verts / Elagage / Remise en état des logements / Nettoyage des parties communes
 Maçonnerie, dépannage serrurerie, plomberie, traçage de parking

CLIENTÈLE

Les habitants du secteur. Bailleurs sociaux, collectivités. Associations

RÉFÉRENCES QUALITÉS

NC



- UTILITE SOCIALE
- PRÊT DE MAIN D'OEUVRE
- PRODUCTION / VENTE

CARACTÉRISTIQUES

Année de création : **2008 RTS (2019 ACI)**
 Nombre total de salariés : **70(14)** ETP : **60,67 (14)**
 Dont salariés en insertion : **27(11)** ETP : **27 (11)**
 Poids économique : **1 300 000 €**
 Territoire d'intervention : **Grand Sud, allant de Saint-Philippe aux Avirons (au-delà si nécessaire)**
 Réseau d'appartenance : **CNLRQ / Si T'es Jardin / ECHOBAT**

ACTIVITÉS

Travaux du bâtiment (Gros Oeuvre, Second Oeuvre, Finition, Neuf et Rénovation), Réhabilitation et Amélioration de l'Habitat, Création et Entretien des Espaces Verts, Entretien et Nettoyage (Locaux communs, Bureaux, Maisons, Appartements, ...), Travaux de proximité (Bricolage, Electricité, Plomberie, ...), Ateliers d'animation de lien social et d'amélioration du Cadre de Vie.

CLIENTÈLE

Bailleurs Sociaux, Collectivités, Entreprises, Associations, Particuliers

RÉFÉRENCES QUALITÉS

Agrément Amélioration de l'Habitat (Conseil Départemental, CAF, MDPH), Agrément Service à la Personne, Si T'es Jardin, Prix de l'Economie Sociale et Solidaire 2015



- UTILITE SOCIALE
- PRÊT DE MAIN D'OEUVRE
- PRODUCTION / VENTE



SARL EIB

📍 64 chemin des Cactus
97426 Trois Bassins

👤 **M. MAILLOT**

☎ 06 92 60 06 34 / 02 62 57 15 39

✉ eib974@yahoo.fr

SOLEIL REUNION

📍 76 rue adolphe Pégoud
97468 Sainte-Marie

👤 **Prescilla RANGAMA**

☎ 02 62 50 18 38

✉ prescilla.rangama@gmail.com

CARACTÉRISTIQUES

Année de création : **2010**

Nombre total de salariés : **23** ETP : -

Dont salariés en insertion : **13** ETP : **10**

Poids économique : **NC**

Territoire d'intervention : **NC**

Réseau d'appartenance : **NC**

CARACTÉRISTIQUES

Année de création : **2008**

Nombre total de salariés : **12** ETP : **12**

Dont salariés en insertion : **1** ETP : **1**

Poids économique : **1 700 000 €**

Territoire d'intervention : **Toute l'île**

Réseau d'appartenance : **NC**

ACTIVITÉS

Travaux de rénovation, aménagement et remise en état

ACTIVITÉS

Transformation des produits agricoles et commercialisation dans les grandes et moyennes
Transformation des produits agricoles et commercialisation dans les grandes et moyennes

CLIENTÈLE

PACT / SHLMR / DEPARTEMENT / REGION / PARTICULIERS / SICA / SIDR

CLIENTÈLE

Particuliers et Professionnels

RÉFÉRENCES QUALITÉS

NC

RÉFÉRENCES QUALITÉS

Transformation des produits agricoles et commercialisation dans les grandes et moyennes



- UTILITE SOCIALE
- PRÊT DE MAIN D'OEUVRE
- PRODUCTION / VENTE



- UTILITE SOCIALE
- PRÊT DE MAIN D'OEUVRE
- PRODUCTION / VENTE

**STRUCTURES
D'INSERTION
PAR L'ACTIVITÉ
ECONOMIQUE**



***ENTREPRISE TRAVAIL
TEMPORAIRE INSERTION***

AXION INSERTION

📍 15 ter rue de la Baie
97460 Saint-Paul

👤 **Catherine MATHIEU**
☎ 02 62 55 18 78 / 06 92 91 20 39
✉ catherine.mathieu@axion.re



ESPACE INTERIM INSERTION SARL E2I

📍 138, rue Sainte-Marie
97400 Saint-Denis

👤 **Habib SASSI**
☎ 06 92 69 64 28
✉ h.sassi@cripe-e2i.re



CARACTÉRISTIQUES

Année de création : **2004**
 Nombre total de salariés : **2** ETP : -
 Dont salariés en insertion : **NC** ETP : -
 Poids économique : **NC**
 Territoire d'intervention : **Toute l'île**
 Réseau d'appartenance : **AXION / URSIAE**

ACTIVITÉS

Entreprise de Travail Temporaire

CLIENTÈLE

BTP / Industrie

RÉFÉRENCES QUALITÉS

NC



- UTILITE SOCIALE
- PRÊT DE MAIN D'OEUVRE
- PRODUCTION / VENTE

CARACTÉRISTIQUES

Année de création : **04/2007**
 Nombre total de salariés : **310** ETP : -
 Dont salariés en insertion : **300** ETP : -
 Poids économique : **NC**
 Territoire d'intervention : **Bassin SUD/OUEST/NOREST**
 Réseau d'appartenance : **COORACE / URSIAE**

ACTIVITÉS

Nettoyage & Entretien - Logistique - Transport - BTP - Industrie - Commerce - Tertiaire

CLIENTÈLE

Nos clients partenaires sont sur les 4 bassins d'emploi de La Réunion

RÉFÉRENCES QUALITÉS

Certifiée Démarche Qualité CEDRE



- UTILITE SOCIALE
- PRÊT DE MAIN D'OEUVRE
- PRODUCTION / VENTE

➤ RÉUNION EMPLOI INTÉRIM

📍 45 Avenue Georges Brassens - Résidence Héliada
97490 Sainte-Clotilde

👤 **Johny DIJOUX**
☎ 02 62 94 78 85
✉ johny.dijoux@yahoo.fr



➤ SERVICE INTERIM

📍 Sièges social : 3, rue Gustave Eiffel ZAE 2000
97420 LE PORT

👤 **François Proust**
☎ 02 62 44 93 93
✉ fproust@serviceinterim.fr



CARACTÉRISTIQUES

Année de création : **1999**
 Nombre total de salariés : **518** ETP : **157**
 Dont salariés en insertion : **495** ETP : **140**
 Poids économique : **CA HT 5 557 840 €**
 Territoire d'intervention : **Département de La Réunion**
 Réseau d'appartenance : **COORACE / URSIAE**

ACTIVITÉS

Missions d'intérim pour les demandeurs d'emploi en difficultés sociales ou professionnelles. Co-construire avec et pour eux un dispositif de qualité visant une insertion professionnelle durable. REI assure donc : l'accueil du demandeur d'emploi en difficultés sociales et/ou professionnelles, une évaluation et un accompagnement socio-professionnel, le met en mission d'intérim sur tout type d'emploi. REI forme les salariés en parcours d'insertion. REI propose des contrats d'apprentissage intérimaire, des contrats de professionnalisation intérimaire et des contrats de développement professionnel intérimaire. REI développe des partenariats avec les institutionnels de l'emploi et de l'insertion et répond aux Appels d'offres.

CLIENTÈLE

Industrie, Commerce, Services, Bâtiment, Transport - Logistique, Tertiaire, Hôtellerie, Restauration, Grande Distribution

RÉFÉRENCES QUALITÉS

Certifiée Démarche Qualité CEDRE - Version 2



- UTILITE SOCIALE
- PRÊT DE MAIN D'OEUVRE
- PRODUCTION / VENTE

CARACTÉRISTIQUES

Année de création : **1999**
 Nombre total de salariés : **566** ETP : **135**
 Dont salariés en insertion : **553** ETP : **123**
 Poids économique : **CA HT : 3 753 779 €**
 Territoire d'intervention : **L'ensemble du territoire de La Réunion grâce à nos agences sur Saint-Denis, pour le Nord et l'Est ; sur Le Port pour l'Ouest et sur Saint-Pierre pour le Sud**
 Réseau d'appartenance : **Fédération des entreprises d'insertion / Prim's emploi / URSIAE**

ACTIVITÉS

Travail Temporaire d'Insertion. Mise à disposition de personnel non permanent dans les domaines du BTP, de la grande distribution, du commerce, de l'industrie, de l'agroalimentaire, de la distribution logistique, de la prestation de service, du tourisme et du tertiaire.

CLIENTÈLE

Tous types d'entreprises, de la PME aux groupes internationaux ainsi que certaines collectivités locales et associations.

RÉFÉRENCES QUALITÉS

Obtention du label QUALIREI en 2010
 Démarche en cours pour l'obtention de RSEI



- UTILITE SOCIALE
- PRÊT DE MAIN D'OEUVRE
- PRODUCTION / VENTE

SHOCK INTÉRIM

12, rue Shoelcher - Résidence fleur de sel
97419 La Possession

Martine SHOCK-TORAP
02 62 22 41 41
m.storap@shock.re

Shock Intérim
Notre mission : l'insertion



CARACTÉRISTIQUES

Année de création : **2001**
Nombre total de salariés : **214** ETP : **58**
Dont salariés en insertion : **209** ETP : **53**
Poids économique : **2 143 000 €**
Territoire d'intervention : **Département de la Réunion**
Réseau d'appartenance : **URSAIE / PRISME EMPLOI / FAS**

ACTIVITÉS

Travail temporaire d'insertion-mise à disposition de personnel dans le domaine du BTP, l'industrie, la logistique et le tertiaire

CLIENTÈLE

BTP - Industrie Tertiaire de la PME aux grands groupes

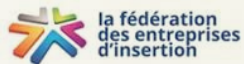
RÉFÉRENCES QUALITÉS

NC



- UTILITE SOCIALE
- PRÊT DE MAIN D'OEUVRE
- PRODUCTION / VENTE

ANNUAIRE DE L'INSERTION PAR L'ACTIVITÉ ÉCONOMIQUE



Annuaire SIAE REUNION financé par le Fonds Départemental d'Insertion DIECCTE REUNION

Réalisation du contenu : **Union Régionale des Structures
d'Insertion par l'Activité Economique**

Publication : **Décembre 2020**
Tirage : **200 exemplaires**



**ANNUAIRE DE
L'INSERTION
PAR L'ACTIVITÉ
ÉCONOMIQUE**



@ursiae974